

# 校園通掃碼登入單一簽入系統

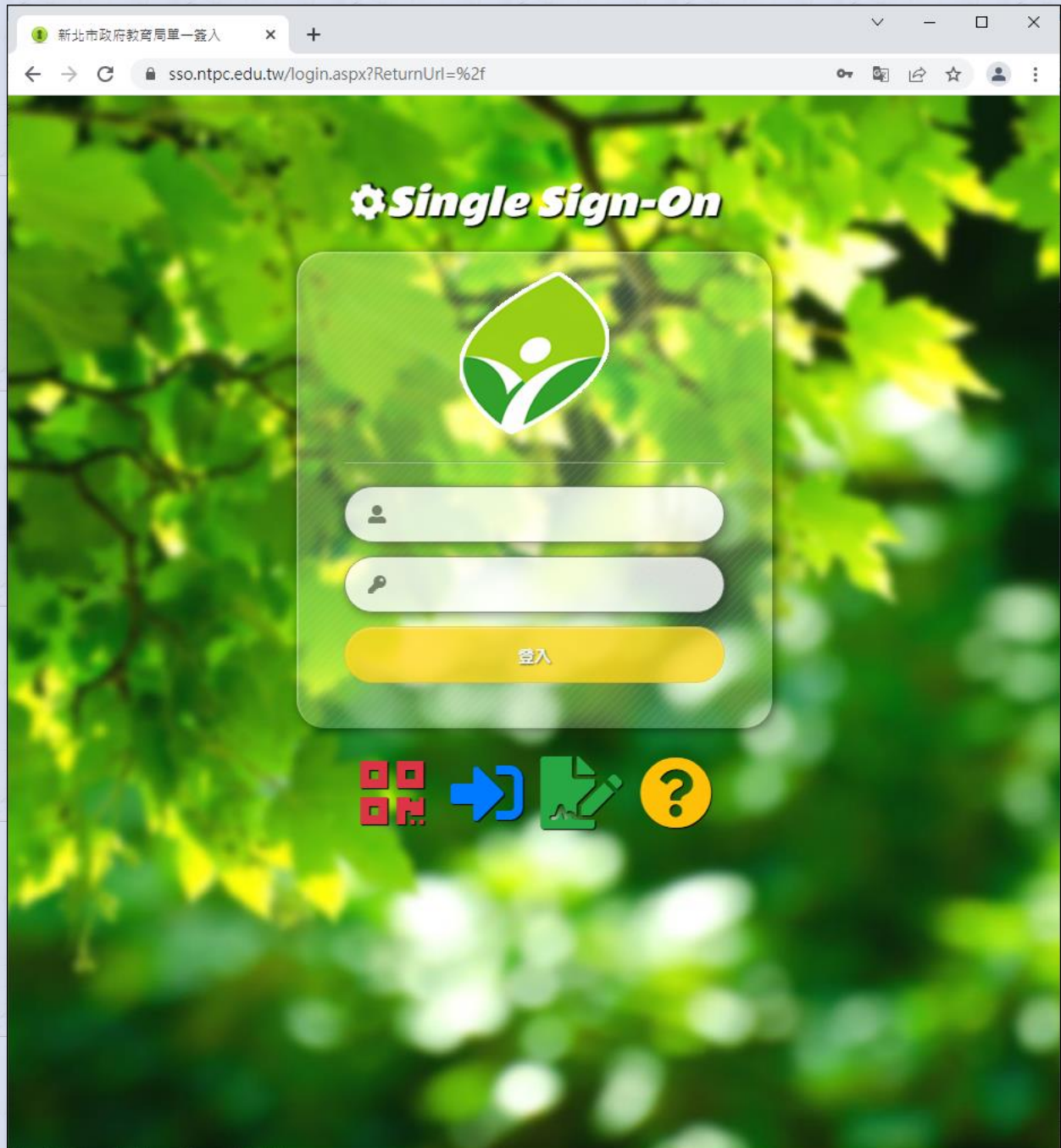
## 使用說明

隨著越來越多的雲端應用，使用者根本難以記住眾多密碼，一般人應該都曾經有過這樣的經驗。例如，要記住一堆不同的密碼，密碼每三個月要換一次，還有密碼歷程與複雜性的要求。由於記憶密碼的麻煩，這也使得用戶最後的作法，不是設定簡單的密碼，就是把密碼抄下來貼在電腦上，或是使用同一組帳號在不同服務上。但這些作法有很大安全疑慮，包括像是密碼被暴力破解與猜出，周遭的人都能看到紙條內容，以及帳號外洩的安全事件，導致一組密碼外洩，其他服務也將被他人能直接入侵。資料外洩導致大量用戶個資、帳號外流，而針對用戶帳號的網路釣魚，更是近年最大宗的攻擊手法，例如偽冒成正當的網站，讓用戶誤認而輸入帳號與密碼，其他還有像是電腦或手機遭植入惡意程式，導致帳號資訊被側錄等。

無密碼登入能更快速地取得應用程式和服務，終端使用者不再需要建立、管理或記住密碼。只要看一眼就能登入，或是點一下、掃一下以取得應用程式的存取權，如此可以獲得更高層級的安全性，使用業界認可的安全性標準，適用於各式各樣的裝置和服務，並可有效降低支援成本，密碼忘記與重設需要很高的人力成本，而且會導致生產力的下降與損失。

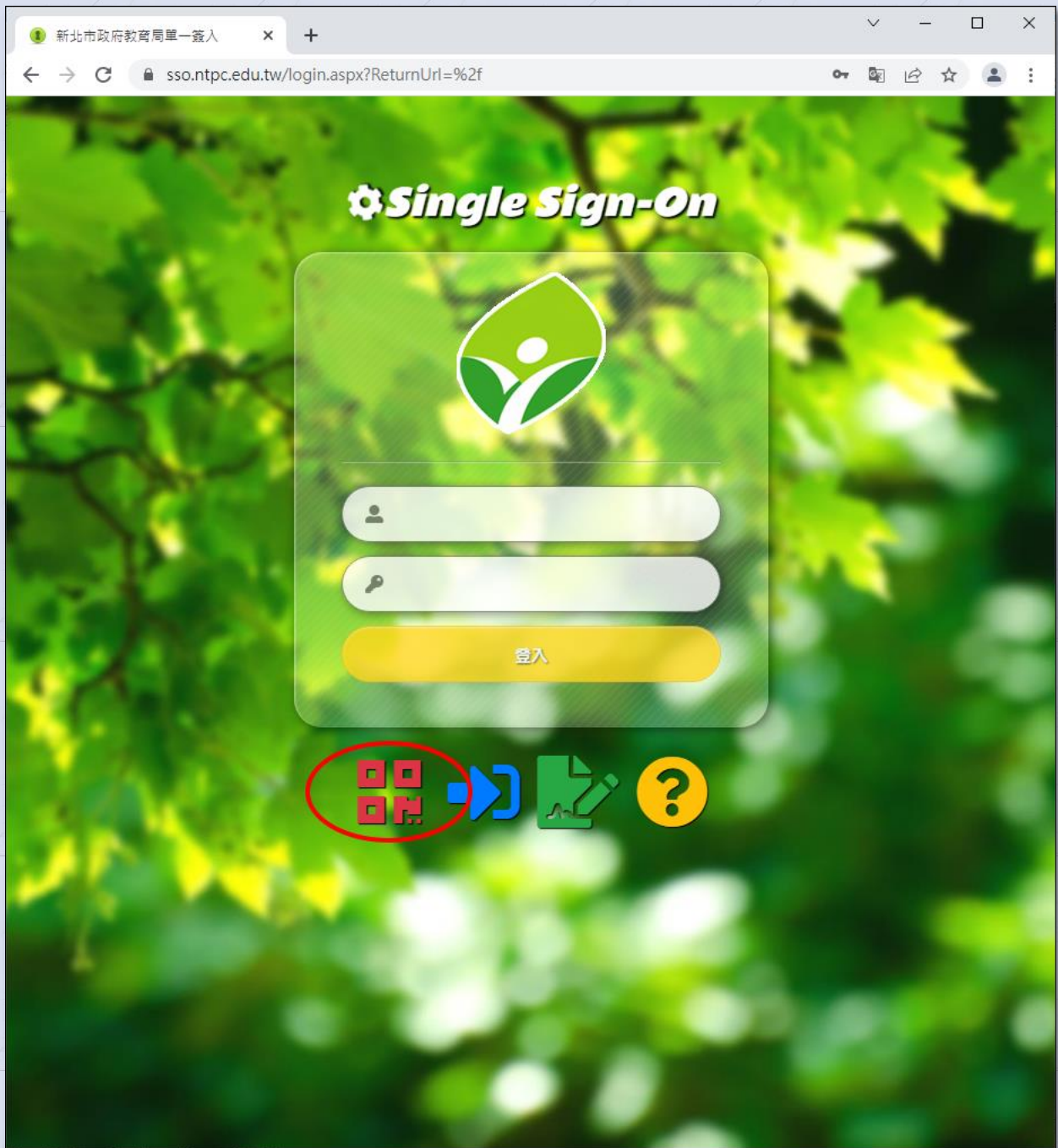
## 單一簽入系統

本市單一簽入系統提供多樣的驗證方式，如傳統的帳號密碼驗證、掃碼登入、雙因子驗證、第三方帳號驗證等等。



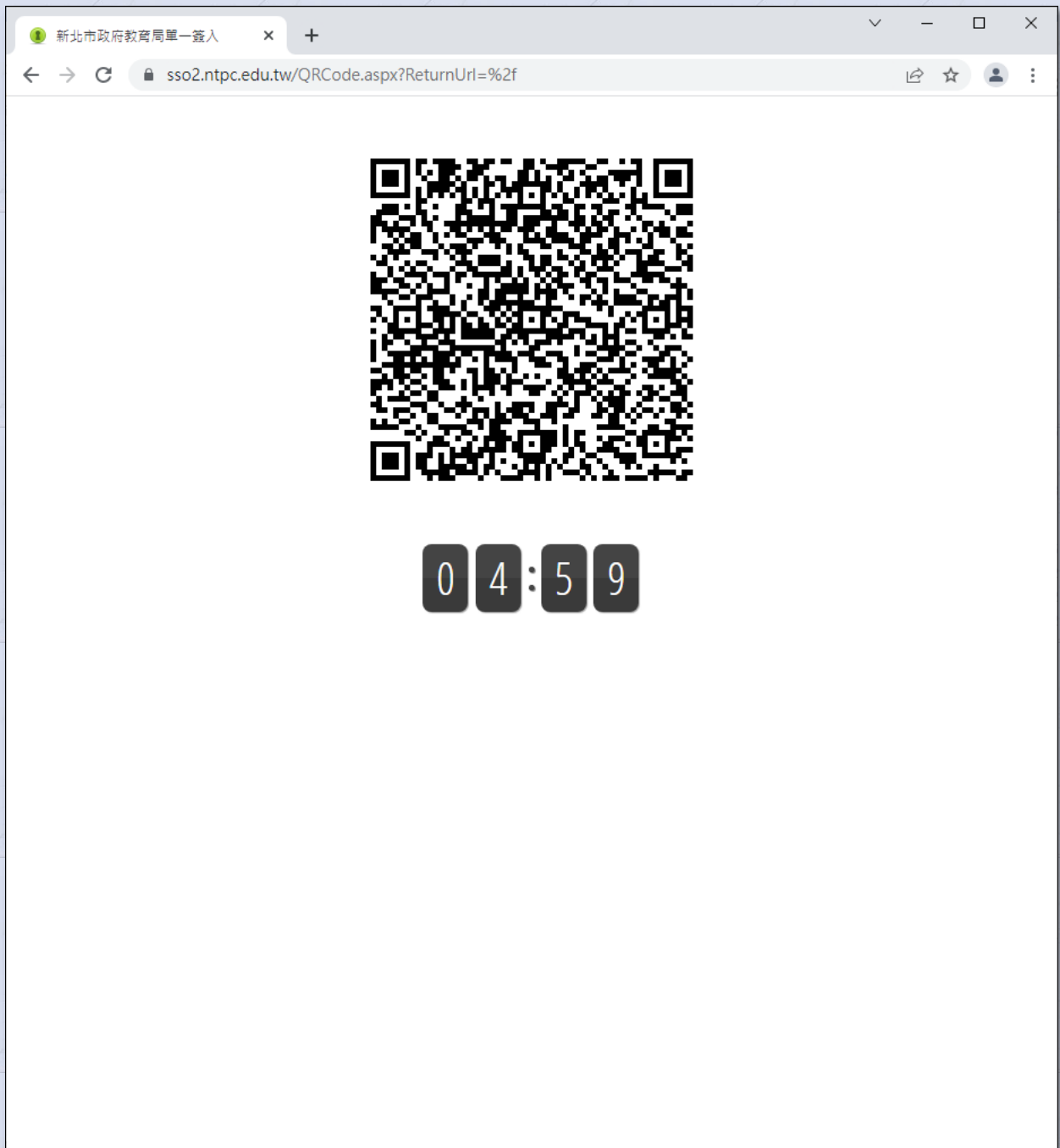
## 選擇掃碼登入

找二維條碼圖示點擊下去。



## 顯示二維條碼

二維條碼可登入的時間為五分鐘，在期限結束前需要完成掃描動作。




# 安裝新北校園通



<https://apps.apple.com/tw/app/xin-bei-shi-jiao-yu-yun/id1065747651>

<https://play.google.com/store/apps/details?id=tw.com.ischool.ntpc>



## 大功告成

將新北校園通的掃描框對準單一登入系統所產生的二維條碼，神奇的事情就發生了，您已經成功登入系統。

