

Rpage

進階教育訓練

黑快馬股份有限公司

講師：Tim

課程大綱

1. 基本概念介紹
2. 多語環境建置
3. 排行模組
4. 投票模組、投票題組
5. 表單模組
6. 自定模組
7. HTML編輯器表格

基本概念介紹

1. 資訊的建立
2. 模組的建立
3. 將資訊加入模組
4. 模組擺放與外觀設定

多語環境資料建置

多語環境資料建置

在English介面將“資訊名稱”及“資訊內容”翻譯成英文/再將Validity改為“Valid”

所有資訊

編輯資訊 - 最新消息

Basic Image SEO Attach Video Audio Page Layout Share Info Public to Calendar

Information : NEWS

Link Url : (http://) [Select link](#)

Open New Window: Yes No

Tag: (Label tags are separated by Chinese and English commas)

Details Brief description

Category Hot Grand

Text HTML

NEWS

[+ Select Information Category](#)

Information ID :

Effective : 2020-07-28 00 : 00

Expiry date : 2099-12-31 00 : 00

Validity : Valid Invalid

Added by : admin Added Date : 2020-07-28 10:36:08 Group : admin

Modified by : admin Last modified : 2020-07-28 10:36:08

Status : Sync

繁體 English

Save Save & Return Save As Cancel

多語環境資料建置

如更改舊資料，點擊分類/資訊編輯後，再點選右下角“English”即可編輯英文內容



The screenshot displays the '資訊管理' (Information Management) section of the HeimaVista system. The left sidebar contains a navigation menu with options like '資訊管理', '文檔管理', '模組管理', '會員管理', '頁面管理', '子網管理', '參數設定', '系統管理', '匯入匯出', '資源管理', '圖庫管理', and '電子報'. The main content area shows a list of educational training records under the heading '教育訓練20220613'. The table includes columns for '資訊名稱', '點選次數', '發佈日期', '下架日期', '頁面', '審核狀態', and '操作'. The '操作' column for the first record '資訊三' has a red box highlighting the edit icon. Below the table, there are language selection options: '繁體', '简体', and 'English', with 'English' being the selected option.

資訊名稱	點選次數	發佈日期	下架日期	頁面	審核狀態	操作
資訊三	0	2021-09-10 00:00	2099-12-31 00:00	預設	通過	 
資訊二	0	2021-09-10 00:00	2099-12-31 00:00	預設	通過	 
資訊一	0	2021-09-10 00:00	2099-12-31 00:00	預設	通過	 
影音一	3	2021-09-10 00:00	2099-12-31 00:00	預設	通過	 

總共4筆，當前1-4

多語環境資料建置

如更改舊模組，各模組分類皆可切換語系進行英文內容的編輯

- 資訊管理
- 文檔管理
- 模組管理
 - 公告模組
 - 連結模組
 - 自定模組
 - 廣告模組
 - 選單模組
 - 頁籤模組
 - 複合模組
 - 表單模組
 - 群組表單

首頁
公告模組 ×

+ 新增
⇅ 排序

繁體 | 简体 | English
關鍵字 查詢 進階搜尋

+ 新增
🗑️ 刪除
✕ 刪除多語
⚙️ 加入模組

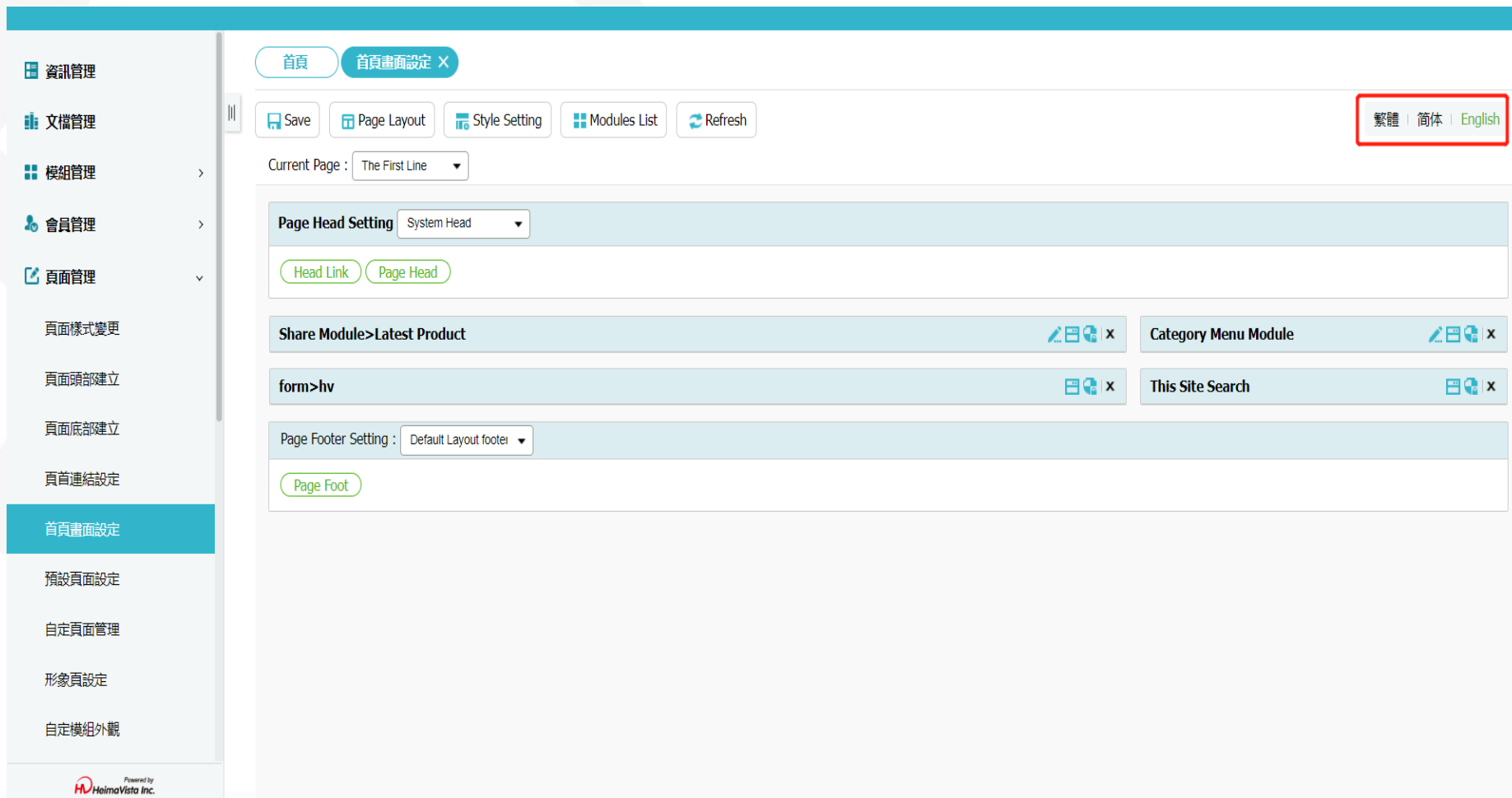
所有資訊

<input type="checkbox"/>	資訊名稱	點選次數	發佈日期	下架日期	頁面	審核狀態	操作
<input type="checkbox"/>	【心律不整-心室早期收縮】廖瑀醫師	4	2022-06-23 00:00	2099-12-31 00:00	預設	通過	↗ 🗑️
<input type="checkbox"/>	發布者收到通知信件測試	0	2022-07-25 00:00	2099-12-31 00:00	預設	通過	↗ 🗑️
<input type="checkbox"/>	子網審核通過測試	0	2022-07-22 00:00	2099-12-31 00:00	預設	通過	↗ 🗑️
<input type="checkbox"/>	子網審核不通過測試	0	2022-07-22 00:00	2099-12-31 00:00	預設	通過	↗ 🗑️
<input type="checkbox"/>	審核測試	0	2022-07-20 00:00	2099-12-31 00:00	預設	未審核	↗ 🗑️
<input type="checkbox"/>	【子宮內膜癌】吳珮瑩醫師	7	2022-06-23 00:00	2099-12-31 00:00	預設	通過	↗ 🗑️
<input type="checkbox"/>	html表格	2365	2021-07-20 00:00	2099-12-31 00:00	個別	通過	↗ 🗑️
<input type="checkbox"/>	【改善失眠症-生理回饋訓練】呂宗樺醫師	0	2022-06-23 00:00	2099-12-31 00:00	預設	通過	↗ 🗑️

總共48筆，當前1-30
1 2

多語環境資料建置

首頁畫面設定可製作英文版首頁，可針對英文首頁進行模組擺放



The screenshot displays the 'Homepage Settings' (首頁畫面設定) interface. On the left is a navigation menu with options like '資訊管理', '文檔管理', '模組管理', '會員管理', '頁面管理', and '首頁畫面設定'. The main content area includes a breadcrumb trail '首頁 > 首頁畫面設定', a toolbar with 'Save', 'Page Layout', 'Style Setting', 'Modules List', and 'Refresh', and a language selector (繁體 | 简体 | English). Below this, the 'Current Page' is set to 'The First Line'. The 'Page Head Setting' section is set to 'System Head' and contains 'Head Link' and 'Page Head' fields. The 'Page Footer Setting' is set to 'Default Layout footer' and contains a 'Page Foot' field. A module list is shown with items: 'Share Module>Latest Product', 'Category Menu Module', 'form>hv', and 'This Site Search'. Each module has a delete icon (x) and a refresh icon. The footer of the interface reads 'Powered by HeimaVista Inc.'

排行模組

建立排行模組

資訊管理

文檔管理

模組管理

公告模組

連結模組

自定模組

廣告模組

選單模組

頁籤模組

複合模組

表單模組

排行模組

首頁

排行模組 X

新增

刪除

重新整理

關鍵字



模組名稱

熱門訊息

新增排行模組

基本資料 模組佈局

模組名稱:

資料有效否: 有效 無效

資訊分類: [全部分類] ▼

排行類別: 依照查看數 ▼

排行週期: 今日 ▼

緩存周期: 60

分鐘

備註:

資料建立者:

資料建立日期:

資料群組:

狀態: 正常

資料修改者:

資料修改日期:

新增並返回

新增

取消

總共1筆, 當前1-1

投票模組

建立投票模組

模組管理

公告模組

連結模組

自定模組

廣告模組

選單模組

頁籤模組

複合模組

表單模組

排行模組

投票模組

投票題組

共享模組

首頁

投票模組

新增投票模組

刪除

重新整理

關鍵字

操作

投票主題

無符合條件的資料

新增投票模組

基本資料 模組佈局

投票主題: 投票比賽

投票問題: 選擇最喜歡的畫作

補充說明:

回答方式: 單選式 (點選鈕) 複選式

回答選項:

資料建立者: 資料建立日期: 資料群組: 狀態: 正常

資料修改者: 資料修改日期:

新增並返回

新增

取消

建立投票模組

新增投票模組



基本資料 模組佈局

回答選項：

作品一



移除

連結

選擇連結

上傳圖
片

選擇檔案

未選擇任何檔案

上傳圖片

更多

狀態：
 不啟用 啟用

生效日期：
2022-10-21

失效日期：
2099-12-31

允許重複投票：
 不允許 每天僅允許投票乙次

允許會員：
 僅限會員投票 所有人均可投票

資料建立者：
資料建立日期：
資料群組：
狀態：正常

資料修改者：
資料修改日期：

新增並返回

新增

取消

建立投票模組

更新投票模組 - 投票比賽



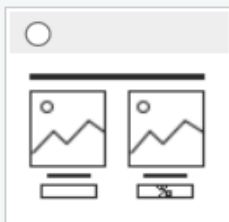
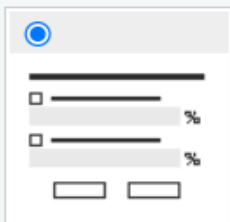
基本資料

模組佈局

請選擇模組頁面佈局：

保存此選擇為預設值

使用預設佈局



每列顯示個數：

1

資料建立者： admin

資料建立日期： 2022-10-21 11:56:40

資料群組： admin

狀態： 正常

資料修改者： admin

資料修改日期： 2022-10-21 11:58:09

儲存

儲存並返回

另存

取消

投票題組

建立投票題組

RPAGE 新北教育訓練測試網站 Administrator ▾

- 模組管理 ▾
- 公告模組
- 連結模組
- 自定模組
- 廣告模組
- 選單模組
- 頁籤模組
- 複合模組
- 表單模組
- 排行模組
- 投票題組
- 共享模組

首頁
投票模組 ×
投票題組 ×

+ 新增投票題組
刪除
重新整理

編輯投票題組 - 投票

基本資料

• 題組標題:

投票主題	順序	移除
設計比賽	↑ ↓	🗑️
投票比賽	↑ ↓	🗑️

選擇模組
投票比賽 ▾
新增

說明文字:

生效日期: 2022-10-21

失效日期: 2099-12-31

操作: 🔍 🗑️ 📄

總共1筆, 當前1-1

資料建立者: admin 資料建立日期: 2022-10-21 12:00:13 資料群組: admin 狀態: 正常

資料修改者: admin 資料修改日期: 2022-10-21 12:00:13

儲存
儲存並返回
另存
取消

Powered by HeimaVista Inc.

表單模組

表單模組

RPAGE

資訊管理
文檔管理
模組管理
推薦模組
自定模組
連結模組
排行模組
廣告模組
頁籤模組
投票模組
投票題組
選單模組
複合模組
表單模組
共享推薦

首頁 表單模組 ×

新增表單模組 刪除 重新整理

新增

表單名稱

• 表單名稱：生活達人講座報名

• 製作方式：
 從空白表單開始建立 從範本開始建立表單
欄位數目： 5

生效日期： 2017-08-14

失效日期： 2099-12-31

會員關聯欄位是否可改： 是 否

取消 下一步

表單模組-新增表單說明

首頁 表單模組 ×

新增表單模組 刪除 重新整理

新增

表單說明：
 純文字 HTML

生活達人講座

底部說明：
 純文字 HTML

填寫完畢請送出

取消 上一步 下一步

表單模組-單行文字

[首頁](#)
[表單模組 ×](#)

[+ 新增表單模組](#)
[刪除](#)
[重新整理](#)

新增

列	欄位說明	欄位類型	格式	會員欄位關聯	數值類型	欄位設定	備註	移除
1	填表日期	單行文字		請選擇	日期	允許空		
2	姓名	單行文字		請選擇	任何文	不允許		
3	性別	選擇鈕	<input checked="" type="radio"/> 男 <input type="radio"/> 女	請選擇	任何文	允許空		
4	電話	單行-帶分隔		請選擇	任何文	允許空		
5	Email	單行文字		電子郵件	任何文	不允許		

[+ 新增](#)

[取消](#)
[上一步](#)
[下一步](#)

表單模組-單行文字

生活達人講座

填表日期:	年 / 月 / 日	
* 姓名:	王小明	
性別:	<input type="radio"/> 男 <input type="radio"/> 女	
住家電話:	-	
* Email:		
內容:		
興趣:	<input type="checkbox"/> 騎單車 <input type="checkbox"/> 登山 <input type="checkbox"/> 游泳	
職業:	服務業	▼
居住縣市:	台北市	▼
市/區:		▼
附加檔案:	<input type="button" value="選擇檔案"/> 未選擇任何檔案	
驗證碼	驗證碼	3605

表單模組-單行帶分隔符號

Administrator

編輯表單模組 - 生活達人講座報名

基本資料 欄位訊息 預覽訊息 回應訊息 IP限制規則

列	欄位說明	欄位類型	格式	會員欄位關聯	數值類型	欄位設定	備註	移
1	填表日期	單行文字		請選擇	日期	允許空E		
2	姓名	單行文字		請選擇	任何文E	不允許E		
3	性別	選擇鈕	<input checked="" type="radio"/> 男 <input type="radio"/> 女	請選擇	任何文E	允許空E		
4	住家電話	單行-帶分隔		請選擇	任何文E	允許空E		
5	Email	單行文字		電子郵件	任何文E	不允許E		
6	內容	多行文字	行數: 5					
7	興趣	核取方塊	<input type="checkbox"/> 騎單車 <input type="checkbox"/> 登山 <input type="checkbox"/> 游泳					
8	職業	下拉清單	服務業					
9	居住縣市	聯動下拉單	上一級: 首級聯動 台北市					

資料建立者: admin 資料建立日期: 2017-08-14 10:49:11 資料群

資料修改者: admin 資料修改日期: 2017-08-14 14:55:17

總共1筆, 當前1-1

關鍵字

操作

完整編輯

輸入框個數: 2

輸入框寬度: 2 8

分隔符: -

修改

02 - 1234567E

確定 取消

表單模組-單行帶分隔符號

生活達人講座

填表日期:	年 / 月 / 日	
* 姓名:	王小明	
性別:	<input type="radio"/> 男 <input type="radio"/> 女	
住家電話:	<input type="text"/> - <input type="text"/> <input type="text"/>	
* Email:		
內容:		
興趣:	<input type="checkbox"/> 騎單車 <input type="checkbox"/> 登山 <input type="checkbox"/> 游泳	
職業:	服務業	▼
居住縣市:	台北市	▼
市/區:		▼
附加檔案:	<input type="button" value="選擇檔案"/> 未選擇任何檔案	
驗證碼	<input type="text" value="驗證碼"/> 	

表單模組-多行文字

首頁

表單模組 ×

+ 新增表單模組

刪除

重新整理

表單名稱

新增

列	欄位說明	欄位類型	格式	會員欄位關聯	數值類型	欄位設定	備註	移除
1	填表日期	單行文字		請選擇	日期	允許空		
2	姓名	單行文字		請選擇	任何文	不允許		
3	性別	選擇鈕	男 女	請選擇	任何文	允許空		
4	電話	單行-帶分隔		請選擇	任何文	允許空		
5	Email	單行文字		電子郵件	任何文	不允許		
6	內容	多行文字	行數： 5	請選擇	任何文	允許空		

+ 新增

取消

上一步

下一步

表單模組-多行文字

生活達人講座

填表日期:	年 / 月 / 日	
* 姓名:	王小明	
性別:	<input type="radio"/> 男 <input type="radio"/> 女	
住家電話:	-	
* Email:		
內容:	<div style="border: 1px solid gray; height: 100px;"></div>	
興趣:	<input type="checkbox"/> 騎單車 <input type="checkbox"/> 登山 <input type="checkbox"/> 游泳	
職業:	服務業	▼
居住縣市:	台北市	▼
市/區:		▼
附加檔案:	<input type="button" value="選擇檔案"/> 未選擇任何檔案	
驗證碼	驗證碼	

5行

表單模組-核取方塊

新增

列	欄位說明	欄位類型	格式	會員欄位關聯	數值類型	欄位設定	備註	移除
1	填表日期	單行文字		請選擇	日期	允許空		
2	姓名	單行文字		請選擇	任何文	不允許		
3	性別	選擇鈕	<input checked="" type="radio"/> 男 <input type="radio"/> 女					
4	住家電話	單行-帶分區						
5	Email	單行文字						
6	內容	多行文字	行數: 5					
7	興趣	核取方塊						

完整編輯

選項名稱	指定值	已核取	操作
騎單車	騎單車	<input type="checkbox"/>	↓ ↑ ×
登山	登山	<input type="checkbox"/>	↓ ↑ ×
游泳	游泳	<input type="checkbox"/>	↓ ↑ ×

每列排列 個選項

表單模組-核取方塊

生活達人講座報名

生活達人講座

填表日期:	年 / 月 / 日	
* 姓名:		
性別:	<input type="radio"/> 男 <input type="radio"/> 女	
住家電話:	<input type="text"/> - <input type="text"/>	
* Email:		
內容:		
興趣:	<input checked="" type="checkbox"/> 騎單車 <input checked="" type="checkbox"/> 登山 <input type="checkbox"/> 游泳	
職業:	服務業	▼
居住縣市:	台北市	▼
市/區:	內湖區	▼
附加檔案:	<input type="button" value="選擇檔案"/> 未選擇任何檔案	
驗證碼	<input type="text" value="驗證碼"/>	<input type="text" value="1436"/>

設定每列選項個數

生活達人講座

填表日期:	年 / 月 / 日	
* 姓名:		
性別:	<input type="radio"/> 男 <input type="radio"/> 女	
住家電話:	-	
* Email:		
內容:		
興趣:	<input type="checkbox"/> 騎單車 <input type="checkbox"/> 登山 <input type="checkbox"/> 游泳	
職業:	服務業	
居住縣市:	台北市	
市/區:		
附加檔案:	<input type="button" value="選擇檔案"/> 未選擇任何檔案	
驗證碼	驗證碼	3667

完整編輯
✕

選項名稱	指定值	已核取	操作
<input type="text" value="騎單車"/>	<input type="text" value="騎單車"/>	<input type="checkbox"/>	↓ ↑ ✕
<input type="text" value="登山"/>	<input type="text" value="登山"/>	<input type="checkbox"/>	↓ ↑ ✕
<input type="text" value="游泳"/>	<input type="text" value="游泳"/>	<input type="checkbox"/>	↓ ↑ ✕

每列排列

3

個選項

表單模組-選擇鈕

新增

列	欄位說明	欄位類型	格式	會員欄位關聯	數值類型	欄位設定	備註	移除
1	填表日期	單行文字		請選擇	日期	允許空		
2	姓名	單行文字		請選擇	任何文	不允許		
3	性別	選擇鈕		請選擇	任何文	允許空		
4	住家電話	單行-帶分隔						
5	Email	單行文字						
6	內容	多行文字	行數: 5					
7	興趣	核取方塊						

+ 新增

取消 上

完整編輯

選項名稱	指定值	已核取	操作
男	男	<input type="checkbox"/>	↓ ↑ ×
女	女	<input type="checkbox"/>	↓ ↑ ×

新增一行輸入框

每列排列 2 個選項

儲存 取消

表單模組-選擇鈕

生活達人講座報名

生活達人講座

填表日期:	年 / 月 / 日
* 姓名:	
性別:	<input type="radio"/> 男 <input type="radio"/> 女
住家電話:	-
* Email:	
內容:	
興趣:	<input checked="" type="checkbox"/> 騎單車 <input checked="" type="checkbox"/> 登山 <input type="checkbox"/> 游泳
職業:	服務業 ▼
居住縣市:	台北市 ▼
市/區:	內湖區 ▼
附加檔案:	選擇檔案 未選擇任何檔案
驗證碼	驗證碼 1436

表單模組-下拉清單

新增

列	欄位說明	欄位類型	格式	會員欄位關聯	數值類型	欄位設定	備註	移除
1	填表日期	單行文字		請選擇	日期	允許空		
2	姓名	單行文字		請選擇	任何文	不允許		
3	性別	選擇鈕					<input type="radio"/> 男 <input type="radio"/> 女	
4	住家電話	單行-帶分隔						
5	Email	單行文字						
6	內容	多行文字	行數: <input type="text" value="5"/>					
7	興趣	核取方塊						
8	職業	下拉清單				服務業		

+ 新增
取消
上一步

完整編輯 ×

選項名稱	指定值	已核取	操作
<input type="text" value="服務業"/>	<input type="text" value="服務業"/>	<input type="checkbox"/>	↓ ↑ ×
<input type="text" value="製造業"/>	<input type="text" value="製造業"/>	<input type="checkbox"/>	↓ ↑ ×
<input type="text" value="軍公教"/>	<input type="text" value="軍公教"/>	<input type="checkbox"/>	↓ ↑ ×

新增一行輸入框
儲存
取消

表單模組-下拉清單

生活達人講座

填表日期:	年 / 月 / 日	
* 姓名:	王小明	
性別:	<input type="radio"/> 男 <input type="radio"/> 女	
住家電話:	<input type="text"/> - <input type="text"/>	
* Email:	<input type="text"/>	
內容:	<input type="text"/>	
興趣:	<input type="checkbox"/> 騎單車 <input type="checkbox"/> 登山 <input type="checkbox"/> 游泳	
職業:	<div style="border: 2px solid red; padding: 2px;"> 服務業 服務業 製造業 軍公教 </div>	
居住縣市:		
市/區:		
附加檔案:	<input type="button" value="選擇檔案"/> 未選擇任何檔案	

表單模組-聯動下拉單

新增

列	欄位說明	欄位類型	格式	會員欄位關聯	數值類型	欄位設定	備註	修改
1	填表日期	單行文字		請選擇	日期	允許空		
2	姓名	單行文字		請選擇	任何文	不允許		
3	性別	選擇鈕	<input type="radio"/> 男 <input type="radio"/> 女	請選擇	任何文	允許空		
4	住家電話	單行-帶分號		請選擇	位			
5	Email	單行文字		電子郵件	位			
6	內容	多行文字	行數: 5	請選擇	位			
7	興趣	核取方塊		請選擇	位			
8	職業	下拉清單	服務業	請選擇	位			
9	居住縣市	聯動下拉單	上一級: 首級聯動 台北市	請選擇	位			
10	市/區	聯動下拉單	上一級: 居住縣市 台北市	請選擇	位			

取消 上一步 下一步

完整編輯

上一級	選項名稱	指定值	核取	操作
台北市	大同區	大同區	<input type="checkbox"/>	↓ ↑ ×
台北市	萬華區	萬華區	<input type="checkbox"/>	↓ ↑ ×
台北市	內湖區	內湖區	<input type="checkbox"/>	↓ ↑ ×
新北市	永和區	永和區	<input type="checkbox"/>	↓ ↑ ×
新北市	板橋區	板橋區	<input type="checkbox"/>	↓ ↑ ×

新增一行輸入框 儲存 取消

表單模組-聯動下拉單

生活達人講座

填表日期:	年 / 月 / 日	
* 姓名:		
性別:	<input type="radio"/> 男 <input type="radio"/> 女	
住家電話:	<input type="text"/> - <input type="text"/>	
* Email:		
內容:		
興趣:	<input type="checkbox"/> 騎單車 <input type="checkbox"/> 登山 <input type="checkbox"/> 游泳	
職業:	服務業	▼
居住縣市:	台北市	▼
市/區:	內湖區	▼
附加檔案:	內湖區	
驗證碼	南港區	
	松山區	

表單模組-檔案類型

首頁

表單模組 ×

個別頁面設定 ×

查看報表 ×

新增表單模組

刪除

重新整理

表單名稱

生活達人講座

編輯表單模組 - 生活達人講座報名

基本資料 欄位訊息 預覽訊息 回應訊息 IP限制規則

7	興趣	核取方塊	<input type="checkbox"/> 騎單車 <input type="checkbox"/> 登山 <input type="checkbox"/> 游泳	請選擇	任何文	允許空
8	職業	下拉清單	服務業	請選擇	任何文	允許空
9	居住縣市	聯動下拉單	上一級：首級聯動 台北市	請選擇	任何文	允許空
10	市/區	聯動下拉單	上一級：居住縣市 內湖區	請選擇	任何文	允許空
11	附加檔案	檔案類型		請選擇	任何文	允許空

新增欄位

唯一鍵： 姓名 Email

登記者E-mail欄位： 請選擇

資料建立者： admin

資料建立日期： 2017-08-14 10:49:11

資料群組： admin

資料修改者： admin

資料修改日期： 2017-08-14 14:15:59

儲存

儲存並返回

取消

表單模組-檔案類型

生活達人講座

填表日期:	年 / 月 / 日	
* 姓名:	王小明	
性別:	<input type="radio"/> 男 <input type="radio"/> 女	
住家電話:	<input type="text"/> - <input type="text"/> <input type="text"/>	
* Email:	<input type="text"/>	
內容:	<input type="text"/>	
興趣:	<input type="checkbox"/> 騎單車 <input type="checkbox"/> 登山 <input type="checkbox"/> 游泳	
職業:	服務業	▼
居住縣市:	台北市	▼
市/區:		▼
附加檔案:	<input type="button" value="選擇檔案"/> <input type="button" value="未選擇任何檔案"/>	
驗證碼	驗證碼	3605

自定模組

自定模組

RPAGE

資訊管理

文檔管理

模組管理

推薦模組

自定模組

連結模組

排行模組

廣告模組

頁籤模組

投票模組

投票題組

選單模組

複合模組

表單模組

首頁

廣告模組 ×

投票模組 ×

投票題組 ×

選單模組 ×

首頁畫面設定 ×

自定模組 ×

新增

刪除

刪除多語

重新整理

關鍵字

▢ 模組標題

無符合條件的資料

新增

基本資料

• 模組標題 :

• 模組內容 :

純文字 HTML

備註 :

生效日期 : 2017-08-14



失效日期 : 2099-12-31



資料有效否 : 有效 無效

資料建立者 :

資料建立日期 :

資料群組 :

狀態 : 正常

資料修改者 :

資料修改日期 :

新增並返回

新增

取消

繁體

失效日期

自定模組-語法嵌入

為符合響應式網頁，可利用外部工具產生RWD語法
例如：<http://embedresponsively.com/>

The screenshot shows the 'embedresponsively.com' interface. At the top, there's a dark header with '嵌入回應' on the left and '關於' on the right. Below the header, a section titled '選擇下面的媒體來源:' contains several buttons: 'YouTube的', 'Vimeo的', '位DailyMotion', '谷歌地圖', 'Getty Images', '通用iFrame', and '更多'. The 'YouTube的' button is selected. Below this, a form labeled 'YouTube網頁網址:' contains the URL 'http://youtube.com/watch?v=QILiHITD3uc' and a blue '嵌' button. Underneath the form is a video preview titled 'Ikea Monkey - Dust In The Wind'. At the bottom, a section labeled '嵌入代碼:' contains the following code:

```
<style>.embed-container { position: relative; padding-bottom: 56.25%; height: 0; overflow: hidden; max-width: 100%; } .embed-container iframe, .embed-container object, .embed-container embed { position: absolute; top: 0; left: 0; width: 100%; height: 100%; }</style><div class='embed-container'><iframe src='https://www.youtube.com/embed/QILiHITD3uc' frameborder='0' allowfullscreen></iframe></div>
```

A large red arrow on the right side of the interface points from the '嵌' button down to the '嵌入代碼:' section, indicating the flow from the user input to the generated code.

自定模組-嵌入iframe影片

嵌入ifrmade影片 Rwd語法設定

編輯自定模組 - 響應式影片

基本資料

* 模組標題：

* 模組內容： 純文字 HTML [HTML編輯/預覽](#)

說明：在此編輯的html語法可能與網站前臺顯示有差異 >>more

```
<div class="embedvideo ">  
<iframe width="560" height="315" src="https://www.youtube.com/embed/  
JoGrSwvp8ic" frameborder="0" allow="accelerometer; autoplay; encrypte  
d-media; gyroscope; picture-in-picture" allowfullscreen></iframe>  
</div>
```

備註：

生效日期：

失效日期：

資料有效否： 有效 無效

資料建立者：admin 資料建立日期：2020-07-29 16:14:20 資料群組：admin 狀態：正常

資料修改者：admin 資料修改日期：2020-07-29 16:14:20 [繁體](#) | [簡體](#) | [English](#)

<div class="embedvideo ">
iframe youtube
</div>

Html編輯器表格

Html編輯器

Word表格貼上Html編輯器，為符合RWD效果，可使用語法讓表格在小螢幕可左右滑動檢視完整表格內容。

將下方紅字的語法貼在Html編輯器內

`<div class="table-responsive">`

`<table>`
表格內容
`</table>`

`</div>`



The screenshot shows a web application window titled "編輯資訊 - html表格測試". It features a navigation bar with options like "基本資料", "資訊圖檔", "附件", "頁面佈局", "共享資訊", and "行事曆發佈". Below the navigation, there are radio buttons for "純文字" and "HTML", with "HTML" selected. The main editing area contains the following HTML code:

```

<div class="table-responsive">
<table align="left" border="1" class="MsoTableGrid" style="border-collapse:collapse;border:none;">
  <tbody>
    <tr>
      <td style="border-width: 2px; border-style: solid; border-color: black; width: 79px; padding: 0cm 7px; background-color: rgb(221, 221, 221); white-space: nowrap; text-align: center; vertical-align: middle;">
      </td>
      <td>
      </td>
    </tr>
  </tbody>
</table>
</div>

```

Red boxes and arrows highlight the opening and closing tags for the `table-responsive` div and the `table` element. The interface also includes a "選擇所屬資訊分類" button, a status bar at the bottom with fields for "資料建立者", "資料建立日期", "資料群組", "資料修改者", and "資料修改日期", and a "狀態: 正常" indicator. At the very bottom, there are buttons for "儲存", "儲存並返回", "另存", and "取消".

Html編輯器

前台呈現畫面

電腦版

html表格測試

序號	欄位名稱	欄位描述	欄位類型	長度	允許空	缺省值
1	cg_category	資訊分類	int	10,0		
2	id	網站	int	10,0	X	
3	cg_lang	上級分類	varchar	10	X	0
4	cg_order	排序順序	int	10,0		0

手機版

html表格測試

序號	欄位名稱	欄位描述	欄位類型
1	cg_category	資訊分類	int
2	id	網站	int
3	cg_lang	上級分類	varchar
4	cg_order	排序順序	int

Q&A

- 客服專線：(02)2393-0606#706
- 客服信箱：ntpcservice@heimavista.com